


**INFORME DE RESULTADOS DE GESTIÓN DE RECURSOS ESPECÍFICOS DE GOBIERNOS MUNICIPALES**  
 Art. 164 Ley N° 5554/2017 - modificado por el artículo 8 de la LEY 5581/2017

Ejercicio Fiscal:	2017																
Trimestre:	PRIMERO																
Departamento:	CENTRAL																
Municipalidad:	CAPIATA																
Eje Estratégico Vinculado:	Plan de Desarrollo Municipal 2016 - 2017																
Recursos de Royalties y Compensaciones	Producto	Indicador *	Concepto / Código				Presupuesto Asignado	Ejecución Financiera	%	Ejecución Productiva							
			TP	FF	OF	OG				Línea de base			Meta	Avance	%	Medios de Verificación *	Observaciones
										Descripción	Registro	Unidad de Medida					
FONACIDE	Almuerzo Escolar	1550 alumnos/as de la Educación Inicial y Educación Escolar Básica del 1° y 2 ciclo, matriculados en el año 2017 que reciben Almuerzo Escolar en el año / 1.550 alumnos/as de la Educación Inicial y Educación Escolar Básica del 1° y 2 ciclo planificados para beneficiarlos durante 2017.-	3	30	3	848	7.616.824.597	607.420.320	8	1.550 (un mil quinientos cincuenta) alumnos/as de la Educación Inicial y Educación Escolar Básica del 1° y 2°, matriculados en el año 2014, según datos del MEC del año 2017.	1.550	Alumnos	1.550	1.550	100	Lista de Alumnos Matriculados, Planilla de Recepción de Almuerzo Escolar, Factura Legal.	
	Proyectos de Infraestructura en Educación	0 aulas construidas terminadas en el año 2017 de 50 aulas planificadas para construir en el año 2017	3	30	3	520	6.000.000.000	0	0	50 (cincuenta) aulas a ser construidas en centros educativos del Municipio, según Planificación Municipal 2017	50	Aulas	50	0	0	Certificado de recepción de obra e informe de avance, contrato y Factura Legal	
		0 baños sexados construidos en el año de 25 escuelas con necesidad de baño del municipio en el año 2017	3	30	3	520	2.375.000.000	0	0	25 (veinticinco) baños a ser construidos en centros educativos, según Planificación Municipal 2017	25	Sanitarios	25	0	0		
		0 aulas refaccionadas, reparadas, remodeladas, ampliadas en el año 2017 de 30 aulas con necesidades de refacción, reparación, remodelación y ampliación en el año 2017	3	30	3	520	913.356.245	0	0	30 (treinta) Aulas a ser reconstruidas o refaccionadas en centros educativos, según Planificación Municipal 2017	30	Aulas	30	0	0		
	Equipamiento en las Instituciones Públicas	0 sillas con mesa individual entregadas en el 2017 de 2.150 sillas con mesa individual, planificadas a entregar en el año 2017	3	30	3	540	667.398.937	0	0	2.150 (dos mil ciento cincuenta) unidades de Sillas con mesas individuales a ser entregadas en centros educativos, según Planificación Municipal 2017	2.150	Sillas con mesas individuales	2.150	0	0	Certificado de recepción, contrato por llamado y Factura Legal	

La Municipalidad declara bajo Fe de Juramento que los datos consignados en el formulario son correctos y han sido confeccionados sin omitir dato alguno que deba contener, siendo fiel expresión de la verdad.

  
**CESAR LEDESMA**  
 Director Administrativo y Financiero  
 Municipalidad de Capiatá

  
**LUIS FERNANDO GONZÁLEZ O.**  
 Intendente Municipal  
 Municipalidad de Capiatá



# EJECUCION PRESUPUESTARIA DE RECURSOS DEL FONACIDE

Correspondiente al 1º trimestre del 2017, que comprende desde el 1 de enero de 2017 hasta el 31 de marzo de 2017

ANEXO B-06-04

NIVEL: 30


MUNICIPALIDADES

Entidad: 172 CAPIATA


Gr	S-Gr	Orig	Detalle	FF	OF	Concepto	1 Presupuesto Inicial	2 Modifica-ciones	3 Presupuesto Actualizado 3 = 1+2	4 Total Devengado Primer Trimestre	5 Total Recaudado	6 % de Ejecucion
						TOTAL DE INGRESOS	6.673.989.375	10.898.590.404	17.572.579.779	10.898.590.404	10.898.590.404	62,02
100						INGRESOS CORRIENTES	2.002.196.813	0	2.002.196.813	0	0	0,00
	150					TRANSFERENCIAS CORRIENTES	2.002.196.813	0	2.002.196.813	0	0	0,00
		153				Transferencias Consolidables E. y O. E.x Coparticipación	2.002.196.813	0	2.002.196.813	0	0	0,00
			153 050	30	3	Aportes del Gobierno Central con FONACIDE	2.002.196.813	0	2.002.196.813	0	0	0,00
200						INGRESOS DE CAPITAL	4.671.792.562	0	4.671.792.562	0	0	0,00
	220					TRANSFERENCIAS DE CAPITAL	4.671.792.562	0	4.671.792.562	0	0	0,00
		223				Transferencias Consolidables E. y O. E.x Coparticipación	4.671.792.562	0	4.671.792.562	0	0	0,00
			223 050	30	3	Aportes del Gob. Central con FONACIDE	4.671.792.562	0	4.671.792.562	0	0	0,00
300						RECURSO DE FINANCIAMIENTO	0	10.898.590.404	10.898.590.404	10.898.590.404	10.898.590.404	100,00
	340					SALDO INICIAL DE CAJA	0	10.898.590.404	10.898.590.404	10.898.590.404	10.898.590.404	100,00
		343				Saldo Inicial de recursos institucionales	0	10.898.590.404	10.898.590.404	10.898.590.404	10.898.590.404	100,00
			343 021	30	3	Recursos con afectación específica (FONACIDE)	0	10.898.590.404	10.898.590.404	10.898.590.404	10.898.590.404	100,00



*[Signature]*  
**JOSÉ CESAR LEDESMA CACERES**  
 UAF - RESPONSABLE



*[Signature]*  
**LIC. LUIS FERNANDO GONZALEZ**  
 INTENDENTE MUNICIPAL




EJECUCIÓN PRESUPUESTARIA DE GASTOS POR OBJETO DE GASTOS DEL FONACIDE  
Correspondiente al 1º trimestre, que comprende desde el 1 de enero de 2017 hasta el 31 de marzo de 2017

NIVEL 30  
ENTIDAD 172  
TIPO DE PRESUPUESTO


MUNICIPALIDADES  
CAPIATA  
CONSOLIDADOS DE PROGRAMAS DE ADMINISTRACIÓN Y PROGRAMACIÓN DE ACCIÓN

ANEXO B 06 05

CODIGO						DESCRIPCIÓN	Presupuesto Inicial	2 Modificación	Presupuesto Actualizado	4 Total Obligado	Saldo Presupuestario	6 Total Pagado	7 Obligaciones Pendientes de Pago			
Gr	S-G	OG	F.F.	O.F.	Dpto									3 1+2	5 3-4	7 = 4-6
<b>TOTAL DE GASTOS</b>															<b>6.673.989.375</b>	<b>10.898.590.404</b>
<b>GASTOS CORRIENTES</b>							<b>2.002.196.813</b>	<b>5.614.627.784</b>	<b>7.616.824.597</b>	<b>607.420.320</b>	<b>7.009.404.277</b>	<b>607.420.320</b>	<b>0</b>			
<b>800</b>	<b>TRANSFERENCIAS</b>						<b>2.002.196.813</b>	<b>5.614.627.784</b>	<b>7.616.824.597</b>	<b>607.420.320</b>	<b>7.009.404.277</b>	<b>607.420.320</b>	<b>0</b>			
	848	30	003	11	Transferencias al Programa de Alimentación Escolar	2.002.196.813	5.614.627.784	7.616.824.597	607.420.320	7.009.404.277	607.420.320	0				
<b>GASTOS DE CAPITAL</b>							<b>4.671.792.562</b>	<b>5.283.962.620</b>	<b>9.955.755.182</b>	<b>0</b>	<b>9.955.755.182</b>	<b>0</b>	<b>0</b>			
<b>500</b>	<b>INVERSIONES FISICAS</b>						<b>4.004.393.625</b>	<b>5.283.962.620</b>	<b>9.288.356.245</b>	<b>0</b>	<b>9.288.356.245</b>	<b>0</b>	<b>0</b>			
	<b>520</b>	<b>Construcciones</b>					<b>4.004.393.625</b>	<b>5.283.962.620</b>	<b>9.288.356.245</b>	<b>0</b>	<b>9.288.356.245</b>	<b>0</b>	<b>0</b>			
	520	30	003	11	Construcciones	4.004.393.625	5.283.962.620	9.288.356.245	0	9.288.356.245	0	0				
	<b>530</b>	<b>Adquisición de Maquinarias, Equipos y Herramientas</b>					<b>0</b>	<b>0</b>	<b>0</b>	<b>0</b>	<b>0</b>	<b>0</b>	<b>0</b>			
	530	30	003	11	Adquisición de Maquinarias, Equipos y Herramientas	0	0	0	0	0	0	0				
	<b>540</b>	<b>Adquisición de Equipos de Oficina y Comput</b>					<b>667.398.937</b>	<b>0</b>	<b>667.398.937</b>	<b>0</b>	<b>667.398.937</b>	<b>0</b>	<b>0</b>			
	540	30	003	11	Adquisición de Equipos de Oficina y Comput	667.398.937	0	667.398.937	0	667.398.937	0	0				



**CESAR LEDESMA**  
Director Administrativo y Financiero



**LUIS FERNANDO GONZALEZ OCAMPOS**  
Intendente Municipal